ԵՐԵՎԱՆ ՔԱՂԱՔԻ 2027-2029 ԹՎԱԿԱՆՆԵՐԻ ՄԻՋՆԱԺԱՄԿԵՏ ԾԱԽՍԵՐԻ ԾՐԱԳԻՐ

Հավելված 1
Երևան քաղաքի ավագանու
2026 թվականի սեպտեմբերի 08
N 642-Ն որոշման

Երևան քաղաքի 2027-2029 թվականների միջնաժամկետ ծախսերի ծրագրի եկամուտները և ծախսային քաղաքականությունը շարադրող մասեր

Բովանդակություն

Ներածություն----------3

Գլուխ 1. Զարգացման հիմնական ուղղությունները ----------4

Գլուխ 2. Եկամուտներ----------5

1. Երևան քաղաքի 2027-2029 թվականների կանխատեսվող եկամուտները ---5

2. Եկամուտների վերծանումը ըստ առանձին տեսակների----------6

Գլուխ 3. Ծախսեր----------9

1. Երևան քաղաքի 2027-2029 թվականների կանխատեսվող ծախսերը---------9

2. Բյուջետային ծախսերի տնտեսագիտական և գործառական դասակարգումները----------10

3. Բյուջետային ծրագրերը և միջոցառումները----------13

Գլուխ 4. Երևան քաղաքի 2027-2029 թվականների կանխատեսվող դեֆիցիտը----------20

Ներածություն

Երևան քաղաքի 2027-2029 թվականների միջնաժամկետ ծախսերի ծրագիրը (այսուհետ՝ ՄԺԾԾ) հանդիսանում է Երևան քաղաքի զարգացման հեռանկարի թվային արտացոլումը և համայնքի միջնաժամկետ կտրվածքով գլխավոր ֆինանսական փաստաթուղթը, որը, և հանդիսանում ելակետ՝ նախագծելու համապատասխան տարվան հաջորդող տարեկան բյուջեն:

ՄԺԾԾ-ով ներկայացվում է կանխատեսվող Երևան քաղաքի հաջորդող 3 տարիների եկամուտները, դեֆիցիտի ֆինանսավորման աղբյուրները, ծախսային ուղղություններն ըստ ոլորտների, որոնք բերելու են Երևան քաղաքի կայուն և համաչափ զարգացմանը, ինչպես նաև կընձեռնեն համայնքին առավել արդյունավետ գեներացնել եկամուտները, մասնավորապես միջնաժամկետ կտրվածքով կմշակվեն մեխանիզմներ դրանք ավելացնելու ուղղությամբ, որը իր հերթին կբերի համայնքի զարգացմանը միտված ծախսերի ավելացմանը:

ՄԺԾԾ-ն կնպաստի ավելի լայն և հեռանկարային ծախսերի քաղաքականության մշակմանը, որի շնորհիվ համայնքի զարգացման հեռանկարը կստանա բյուջետային ձևաչափ, որն ըստ էության հասանելի կդարձնի բոլորին, այդ թվում քաղաքացիներին՝ ուսումնասիրելու միջնաժամկետ կտրվածքով համայնքի կողմից նախատեսվող ծախսերի բաշխումն ըստ ոլորտների՝ թվային տեսքով, ընդ որում, սույն ֆինանսական փաստաթղթով առավել կընդգծվի բյուջետային ծրագրերի շարունակականության ապահովման ֆինանսական մեխանիզմները:

Երևան քաղաքի 2027-2029 թվականների միջնաժամկետ ծախսերի ծրագիրը նախագծվել է ղեկավարվելով «Հայաստանի Հանրապետության բյուջետային համակարգի մասին» և «Երևան քաղաքում տեղական ինքնակառավարման մասին» օրենքներով:

ԳԼՈՒԽ 1. ԶԱՐԳԱՑՄԱՆ ՀԻՄՆԱԿԱՆ ՈՒՂՂՈՒԹՅՈՒՆՆԵՐԸ

1. Երևան քաղաքի 2027-2029 թվականների միջնաժամկետ ծախսերի ծրագրով կանխատեսվող հատկացումներն ուղղակիորեն կամ անուղղակիորեն բխում են Երևան քաղաքի զարգացման հնգամյա ծրագրից, և ըստ էության ծախսերը նախատեսվել են հետևյալ գերակա ուղղություններով.

1) Երևանը՝ կյանքի համար հարմարավետ քաղաք

ա. Բարեկարգ և հարմարավետ ենթակառուցվածքներով քաղաք

բ. ՏՏ լուծումներով հագեցած քաղաք

գ. Կանաչ լուսավորություն ունեցող քաղաք

դ. Սոցիալապես պաշտպանված քաղաք

ե. Արդյունավետ կոմունալ ծառայություններ ապահովող քաղաք

2) Երևանը՝ մարդկային ներուժի զարգացման և հնարավորությունների իրագործման քաղաք

ա.Հասանելի կրթության քաղաք

բ. Մշակութային քաղաք

գ. Հասանելի առողջապահության քաղաք

դ. Սպորտի մասայականացման և երիտասարդության քաղաք

ե. Մարդակենտրոն քաղաք

3) Երևանը՝ կայուն զարգացման քաղաք

ա. Կանաչ և կայուն շրջակա միջավայր ունեցող քաղաք

բ. Հասանելի հանրային տրանսպորտային համակարգով քաղաք

գ. Էներգախնայող և էներգաարդյունավետ քաղաք

դ. Միջազգային համագործակցության քաղաք

4) Երևանը՝ տնտեսական զարգացման քաղաք

ա. Զարգացման պոտենցիալ ունեցող քաղաք

բ. Զարգացած առևտրի և ծառայությունների քաղաք

գ. Զբոսաշրջության քաղաք

ԳԼՈՒԽ 2. ԵԿԱՄՈՒՏՆԵՐ

1. Երևան քաղաքի 2027-2029 թվականների կանխատեսվող եկամուտները

1. Երևան քաղաքի 2027-2029 թվականների եկամուտները կանխատեսվել են համապատասխանաբար՝ 149,097,508.6, 148,175,692.5 և 145,894,306.2 հազ. դրամ: Ընդամենը եկամուտների կազմում նվազումը պայմանավորված է պետական հատկացումների որոշակի նվազման հետ, այդ թվում՝ պետական բյուջեից ֆինանսական համահարթեցման սկզբունքով տրամադրվող դոտացաների նվազման հետ: Եկամուտների կազմում սեփական եկամուտների, պատվիրակված լիազորությունների կատարման համար տրամադրվող հատկացումների, սուբվենցիաների և դոտացիաների 2027-2029 թվականների ցուցանիշները ներկայացված են գծապատկեր 1-ում:

Գծապատկեր 1

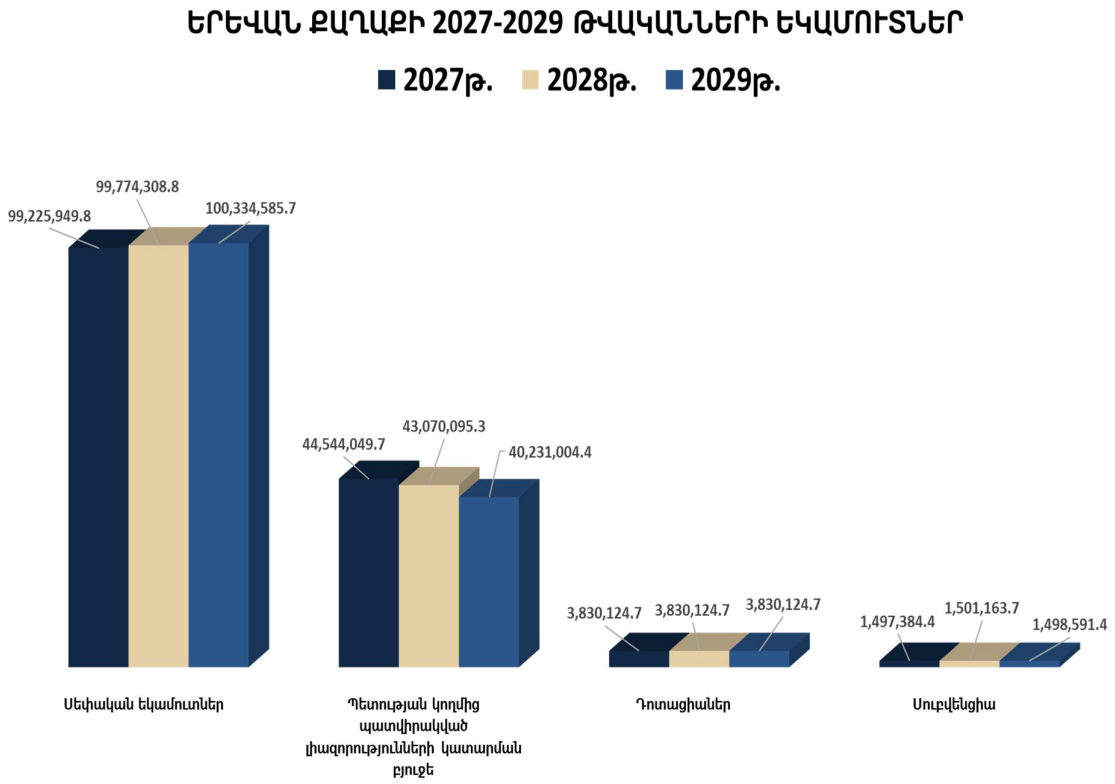

2. Եկամուտների վերծանումն ըստ առանձին տեսակների

1. Երևան քաղաքի 2027-2029 թվականների եկամուտների կազմում՝ սեփական եկամուտների ցուցանիշը համապատասխանաբար կազմում է 99,225,949.8, 99,774,308.8 և 100,334,585.7 հազ. դրամ, և սույն դինամիկան դիտարկելիս հարկ է արձանագրել, որ աճը կանխատեսվում է 5 տարվա կտրվածքով, հաշվի առնելով նաև 2025 թվականը՝ 90,234,059.9 հազ. դրամ և 2026 թվականը՝ 94,887,788.0 հազ. դրամ: Սեփական եկամուտների 2027-2029 թվականների դինամիկայի գծային արտացոլումը ներկայացված է գծապատկեր 2-ում:

Գծապատկեր 2

2. 2027-2029 թվականների ՄԺԾԾ-ով սեփական եկամուտների կազմում էական եկամտատեսակներն են՝

1) Գույքահարկ անշարժ գույքի մասով համապատասխանաբար՝ 26,903,000.0, 26,993,000.0, 27,093,000.0 հազ. դրամ,

2) Գույքահարկ փոխադրամիջոցների մասով համապատասխանաբար՝ 13,190,000.0, 13,390,000.0, 13,590,000.0 հազ.դրամ,

3) Համայնքի վարչական տարածքում նոր շենքերի, շինությունների և ոչ հիմնական շինությունների շինարարության թույլտվության մասով միջնաժամկետ հատվածում յուրաքանչյուր տարի կազմում է՝ 11,190,000.0 հազ.դրամ,

4) Այլ տեղական վճարներ՝ 28,951,400.0, 28,971,400.0, 28,991,400.0 հազ. դրամ, որի մեջ տեսակարար կշիռը կազմում է համայնքի վարչական տարածքում կանոնավոր փոխադրումները տարբեր տեսակի տրանսպորտային միջոցներով (ավտոբուս, տրոլեյբուս, մետրոպոլիտեն) իրականացնելու դեպքում կանոնավոր փոխադրումների միասնական ծառայություններից օգտվելու դիմաց վճարը, որը միջնաժամկետ հատվածում յուրաքանչյուր տարի կազմում է՝ 19,980,000.0 հազ.դրամ,

5) Աղբահանության վճարներ՝ 6,580,000.0, 6,680,000.0, 6,780,000.0 հազ. դրամ

3. Պետության կողմից տրամադրվող հատկացվող շնորհները՝ այդ թվում ֆինանսական համահարթեցման սկզբունքով տրվող դոտացիան կանխատեսվում է միջնաժամկետ հատվածում յուրաքանչյուր տարի 3,830,124.7 հազ. դրամ, սուբվենցիան կանխատեսվում է համապատասխանաբար՝ 1,497,384.4, 1,501,163.7, 1,498,591.4 հազ. դրամ, իսկ պետության կողմից Երևանի քաղաքապետին պատվիրակված լիազորությունների կատարման համար տրվող հատկացումը կանխատեսվում է համապատասխանաբար՝ 44,544,049.7, 43,070,095.3 և 40,231,004.4 հազ. դրամ: Սեփական եկամուտների և այլ եկամուտների 2027-2029 թվականների համեմատական ցուցանիշների գրաֆիկական արտացոլումը ներկայացված է գծապատկեր 3-ում:

Գծապատկեր 3

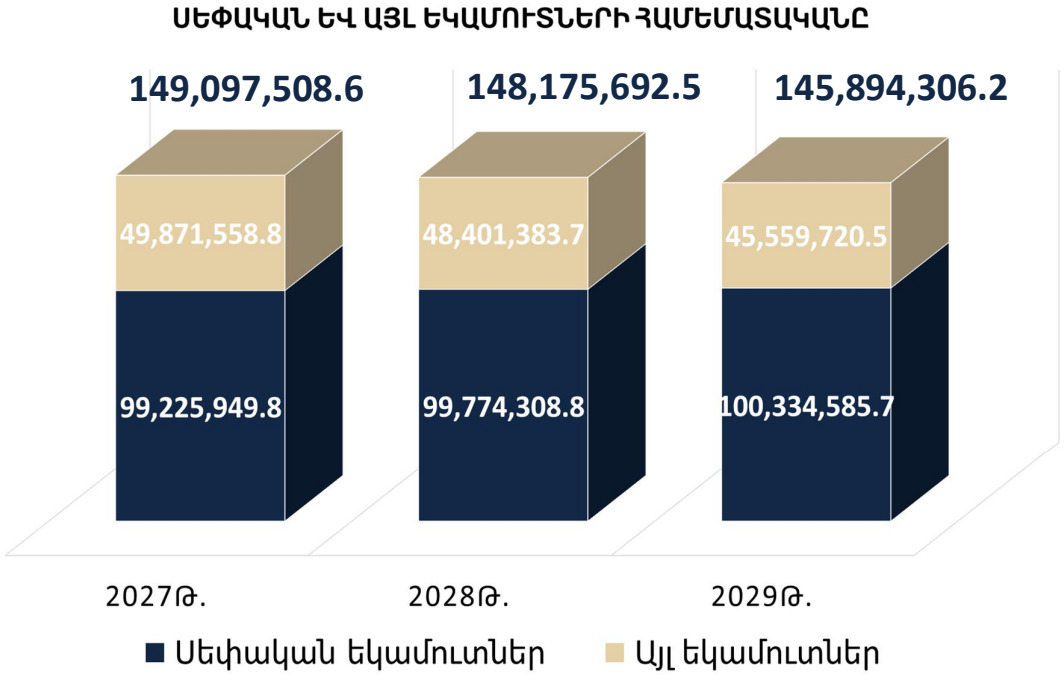

4. 2026-2028 թվականների միջնաժամկետ ծախսերի ծրագրի համեմատ 2027-2029 թվականների ծրագրով վերանայվել են եկամուտների կանխատեսումները՝ հաշվի առնելով փաստացի հավաքագրումների արդյունքները, օրենսդրական փոփոխությունները և պետական բյուջեի միջնաժամկետ ցուցանիշները:

5. Մասնավորապես, ընդհանուր եկամուտների կանխատեսումները նվազել են, ինչը հիմնականում պայմանավորված է պետական բյուջեից տրամադրվող հատկացումների նվազմամբ: Ֆինանսական համահարթեցման սկզբունքով տրամադրվող դոտացիայի կանխատեսվող ծավալը նախորդ ծրագրով նախատեսված 8,249,551.5 հազ. դրամից նվազել է մինչև 3,830,124.7 հազ. դրամ, ինչպես նաև նվազել են պետության կողմից պատվիրակված լիազորությունների իրականացման նպատակով տրամադրվող հատկացումները:

6. Միաժամանակ, սեփական եկամուտների կանխատեսումները աճել են՝ 2027 թվականին 6,012,281.3 հազ. դրամով, իսկ 2028 թվականին՝ 6,351,882.5 հազ. դրամով: Աճը պայմանավորված է եկամուտների հավաքագրման փաստացի արդյունքների, հարկման բազայի փոփոխությունների և առանձին եկամտատեսակների վերագնահատված կանխատեսումների հաշվառմամբ:

7. Մասնավորապես, անշարժ գույքի հարկի կանխատեսումները նախորդ ծրագրի համեմատ աճել են միջինում շուրջ 3.5 մլրդ դրամով, սակայն դրանց ձևավորման հիմքերը փոփոխվել են: Եթե նախորդ միջնաժամկետ ծրագրում աճը հիմնականում պայմանավորված էր Հայաստանի Հանրապետության հարկային օրենսգրքի 233-րդ հոդվածի 7-րդ մասի կիրառմամբ, ապա նոր ծրագրում կանխատեսումները կազմվել են՝ հաշվի առնելով 2026 թվականի կադաստրային վերագնահատման արդյունքները, հաշվառման համակարգում կատարված փոփոխությունները, նոր առաջացած գույքային միավորները և փաստացի հավաքագրման ցուցանիշները:

ԳԼՈՒԽ 3. ԾԱԽՍԵՐ

1. Երևան քաղաքի 2027-2029 թվականների կանխատեսվող ծախսերը

1. Երևան քաղաքի 2027-2029 թվականների ծախսերը կանխատեսվում են համապատասխանաբար՝ 156,349,634.1, 155,049,087.4, 152,754,465.8 հազ. դրամ և միտված են համայնքի համաչափ և կայուն զարգացմանը: Երևան քաղաքի 2027-2029 թվականների ընդհանուր ծախսերի կանխատեսվող ցուցանիշները ներկայացված են գծապատկեր 4-ում: Ընդհանուր հատկացումների կազմում կապիտալ զուտ ծախսերը կազմում են համապատասխանաբար՝ 21,454,211.7, 22,393,200.6 և 22,830,923.8 հազ. դրամ: Պաշտոնական դրամաշնորհների և պատվիրակված լիազորությունների համատեքստում հատկացումները կազմում են համապատասխանաբար՝ 49,871,558.8, 48,401,383.7, 45,559,720.5 հազ.դրամ, իսկ պահուստային ֆոնդը միջնաժամկետ հատվածում յուրաքանչյուր տարի՝ 50,000.0 հազ. դրամ: Միջնաժամկետ կտրվածքով չի նախատեսվում արտաքին ֆինանսական աջակցություն: Ծախսերի քաղաքականության և նպատակներին հասնելու կարևորագույն գործոն է հանդիսանում Երևանի քաղաքապետարանի պահպանման ծախսերի համատեքստում ստանալ այնպիսի մարդկային ռեսուրս, որը ի վիճակի կլինի համապատասխան ծառայությունները մատուցել քաղաքին՝ լուծելով համայնքի առջև դրված կայուն զարգացման պահանջը՝ մշակելով և կատարելով դրա իրագործմանն ուղղված բյուջետային ծրագրերը:

Գծապատկեր 4

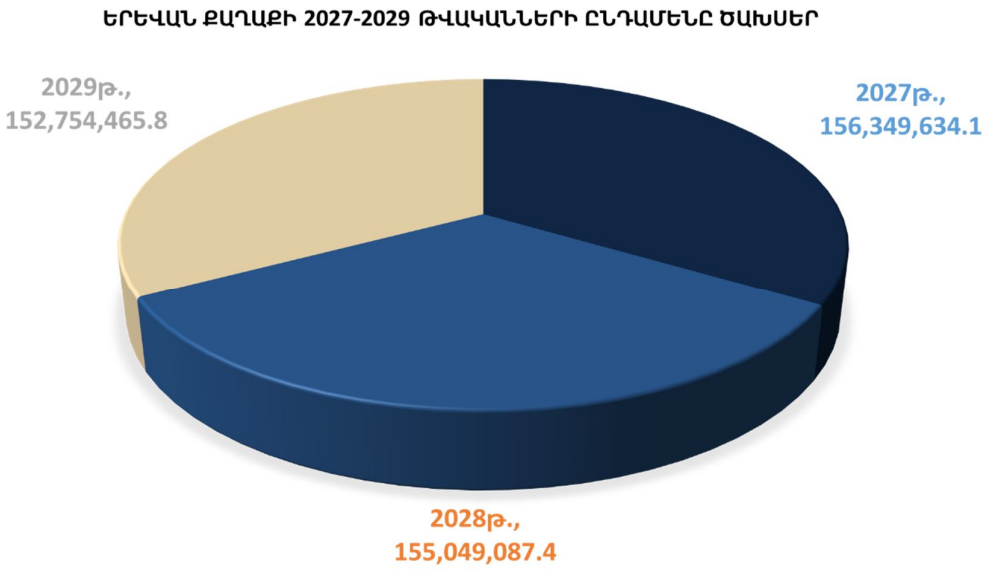

2. Միջնաժամկետ ծրագրի ծախսային մասը նախագծվել է հետևելով բյուջետային հաշվեկշռվածության սկզբունքին՝ ապահովելով բյուջեների կառուցման ստանդարտները և ներկայացնելով այն ըստ գործառական և տնտեսագիտական դասակարգումների, ինչպես նաև ըստ առանձին ծրագրերի:

3. Սույն նախագծին կից փաստաթղթերի տեսքով (*ԾԲ-աղյուսակ N1, ԾԲ-աղյուսակ N2*) ներակացվում է նաև 2027-2029 թվականների միջնաժամկետ ծախսերի ծրագիրը՝ հիմնված ծրագրային բյուջետավորման ձևաչափի և չափանիշների վրա, որոնք համապարփակ տեղեկատվություն են տրամադրում ֆինանսական ռեսուրսների ուղղորդման նպատակների և արդյունքների վերաբերյալ: Բյուջեի կազմումը նման եղանակով համահունչ է «Հայաստանի Հանրապետության բյուջետային համակարգի մասին» օրենքով սահմանված բյուջետային համակարգի սկզբունքներին: Ընդ որում, կից փաստաթղթում ծախսային ծրագրերը նաև կապվում են համայնքի հնգամյա զարգացման ծրագրով ներկայացված առաջնահերթությունների հետ (Աղյուսակ 1, Գծապատկեր 6):

5. Սրանով սկիզբ է դրվել Երևան համայնքի և հետագայում արդեն բոլոր Հայաստանի Հանրապետության համայնքների բյուջետային համակարգի արդիականացմանը, մասնավորապես արձանագրելով տարեկան բյուջեի ծրագրային բյուջետավորման մեթոդաբանությամբ նախագծելու հենքը:

6. Միաժամանակ հարկ է նշել, որ ներկայացված երկու տարբեր մեթոդաբանության բյուջետային ձևաչափերում՝ ծախսային և ծրագրային, համայնքային բյուջեի պարտադիր մաս կազմող՝ գործառական և տնտեսագիտական դասակարգումները, արտացոլված են միանման ձևաչափով և հավասար թվային տվյալներով:

2. Բյուջետային ծախսերի տնտեսագիտական և գործառական դասակարգումները

1. Ընդհանուր ծախսերը ըստ բյուջետային տնտեսագիտական դասակարգման բնույթների ունեն հետևյալ տեսքը.

1) Աշխատանքի վարձատրություն միջնաժամկետ հատվածում յուրաքանչյուր տարի՝ 14,255,540.7 հազ. դրամ,

2) Ծառայությունների և ապրանքների ձեռք բերում՝ 13,383,034.7, 13,465,670.0, 13,575,589.9 հազ. դրամ,

3) Տոկոսավճարներ՝ 68,301.7, 66,854.4, 64,551.1 հազ. դրամ,

4) Սուբսիդիաներ՝ 87,522,580.3, 87,499,393.2, 87,499,060.1 հազ. դրամ,

5) Դրամաշնորհներ՝ 192,600.0, 212,600.0, 212,600.0 հազ. դրամ,

6) Նպաստներ՝ 4,357,464.6, 3,515,833.9, 3,540,759.6 հազ. դրամ,

7) Այլ ծախսեր՝ 21,435,900.4, 19,959,994.6, 17,095,440.6 հազ. դրամ,

8) Հիմնական միջոցներ՝ 21,454,211.7, 22,393,200.6, 22,830,923.8 հազ. դրամ,

9) Ոչ ֆինանսական ակտիվների իրացումից մուտքեր միջնաժամկետ հատվածում յուրաքանչյուր տարի՝ (6,320,000.0) հազ. դրամ:

2. Կանխատեսվող բյուջետային ծախսերի բաշխման ոլորտային սկզբունքը կայանում է Երևան քաղաքի համաչափ զարգացման և ոլորտային ուսումնասիրությունների արդյունքում հանգած խնդիրների լուծման տեսլականներով, և այն ըստ էության բյուջետային գործառական դասակարգումը արտացելում է հենց այդ ոլորտները, մասնավորապես դրանք ըստ բաժինների բաշխված են հետևյալ կերպ.

1) Ընդհանուր բնույթի հանրային ծառայություններ համապատասխանաբար՝ 14,357,580.2, 13,645,056.6 և 13,655,906.7 հազ. դրամ,

2) Պաշտպանություն՝ 247,328.1, 71,180.2 և 150,790.2 հազ. դրամ,

3) Տնտեսական հարաբերություններ՝ 61,580,124.1, 61,061,247.0 և 57,452,141.2 հազ. դրամ,

4) Շրջակա միջավայրի պաշտպանություն՝ 13,386,220.0, 13,655,220.0, 13,392,720.0 հազ. դրամ,

5) Բնակարանային շինարարություն և կոմունալ ծառայություն՝ 7,359,825.4, 7,103,300.6 և 6,947,325.6 հազ. դրամ,

6) Առողջապահություն՝ 410,000.0, 460,000.0 և 510,000.0 հազ. դրամ,

7) Հանգիստ, մշակույթ և կրոն՝ 6,846,909.8, 6,723,059.8 և 6,733,219.8 հազ. դրամ,

8) Կրթություն՝ 51,309,549.0, 51,401,920.7 և 53,002,909.8 հազ. դրամ,

9) Սոցիալական պաշտպանություն՝ 802,097.5, 878,102.5 և 859,452.5 հազ. դրամ,

10) Հիմնական բաժիններին չդասվող պահուստային ֆոնդեր միջնաժամկետ հատվածում յուրաքանչյուր տարի՝ 50,000.0 հազ. դրամ: Բյուջեի ծախսերի գործառական դասակարգման 2027-2029 թվականների կառուցվածքը տոկոսային հարաբերությամբ ներկայացված է գծապատկեր 5-ում:

Գծապատկեր 5

ԵՐԵՎԱՆ ՔԱՂԱՔԻ 2027-2029 ԹՎԱԿԱՆՆԵՐԻ ԲՅՈՒՋԵԻ ԳՈՐԾԱՌԱԿԱՆ ԴԱՍԱԿԱՐԳՈՒՄԸ ՏՈԿՈՍԱՅԻՆ ՀԱՐԱԲԵՐՈՒԹՅԱՄԲ

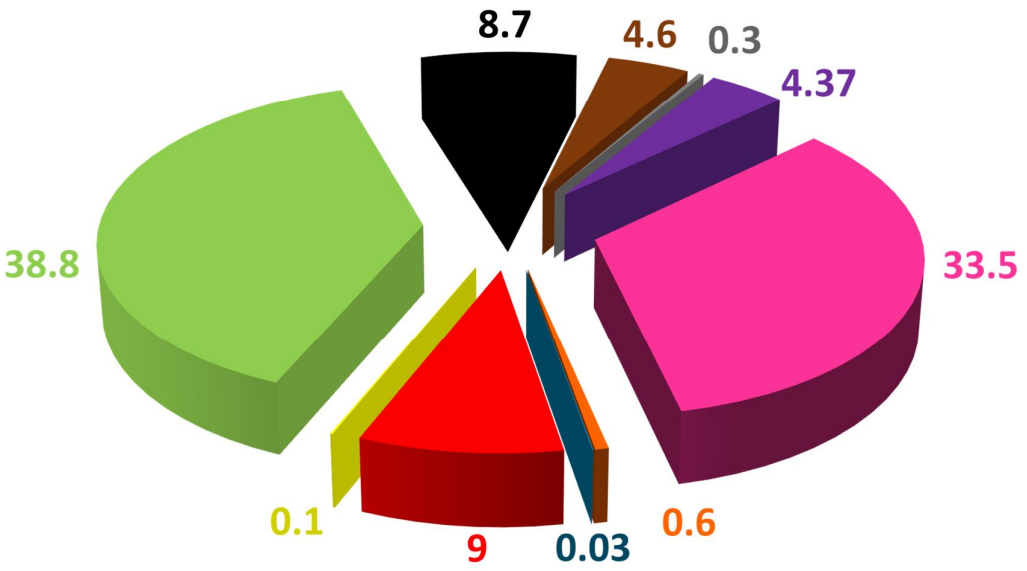

Ընդհանուր բնույթի հանրային ծառայություններ
Պաշտպանություն
Տնտեսական հարաբերություններ
Շրջակա միջավայրի պաշտպանություն
Բնակարանային շինարարություն
Առողջապահություն
Հանգիստ, մշակույթ և կրոն
Կրթություն
Սոցիալական պաշտպանություն
Հիմնական բաժիններին չդասվող պահուստային ֆոնդեր

3. Պահուստային ֆոնդը միջնաժամկետ ժամանակահատվածում նախատեսվել է համապատասխանաբար 7,917,086.2, 9,234,805.7 և 9,685,764.2 հազ. դրամը, որից 7,867,086.2, 9,184,805.7 և 9,635,764.2 հազ. դրամը կանխատեսվում է պահուստային ֆոնդի վարչական մասից հատկացնել բյուջեի ֆոնդային մաս՝ կապիտալ ծախսերի ֆինանսավորմանը:

3. Բյուջետային ծրագրերը և միջոցառումները

Աղյուսակ 1

Հ/հ	Ծրագրի դասիչը	Ծրագրի անվանումը	Ծրագրի գումարը միջնաժամկետ կտրվածքով		
			2027թ.	2028թ.	2029թ.
1	*5001*	*Երևանի քաղաքապետարանի աշխատակազմի լիազորությունների իրականացման ապահովում*	*12,869,717.2*	*12,835,705.4*	*12,853,499.5*
2	*5002*	*Համագործակցության ապահովում միջազգային կազմակերպությունների հետ*	*55,100.0*	*55,100.0*	*55,100.0*
3	*5004*	*Հետազոտման և նախագծման աշխատանքների իրականացում*	*1,284,950.0*	*606,400.0*	*599,400.0*
4	*5005*	*Դատական գործեր*	*154,718.0*	*154,728.9*	*154,744.9*
5	5006	*Քաղաքացիական պաշտպանությանն աջակցություն*	*234,988.1*	*62,440.2*	*142,440.2*
6	5007	*Համայնքային աջակցություն զորահավաքային հարցերին*	*8,350.0*	*8,350.0*	*8,350.0*
7	5008	*Այլընտրանքային աշխատանքային ծառայություն*	*3,990.0*	*390.0*	-
8	5009	*Առևտրի կանոնակարգում*	*25,000.0*	*25,000.0*	*25,000.0*

9	5010	Հանրային շենքերի էներգաարդյունավետության բարձրացում	8,932,274.9	4,928,713.7	2,752,360.6
10	5011	Ոռոգման համակարգի վերականգնում և արդիականացում	70,000.0	70,000.0	75,000.0
11	5012	Ճանապարհային ենթակառուցվածքների արդիականացում և բարելավում	14,254,366.7	17,845,677.6	16,482,791.3
12	5013	Ճանապարհային երթևեկության կազմակերպում	2,323,151.2	2,270,919.9	2,281,919.9
13	5014	Հետիոտների հարմարավետության ապահովում	844,816.4	820,800.0	745,933.6
14	5015	Տրանսպորտային համակարգի արդիականացում	3,572,638.2	3,545,759.1	3,545,759.1
15	5016	Հանրային երթուղային տրանսպորտ	22,763,726.7	22,763,726.7	22,763,726.7
16	5017	Երևանի մետրոպոլիտենի շահագործում և ենթակառուցվածքների զարգացում	9,451,000.0	9,451,000.0	9,451,000.0
17	5018	Վերելակային տնտեսության արդիականացում	1,837,389.0	1,837,389.0	1,837,389.0
18	5019	Զբոսաշրջության զարգացում	96,000.0	96,000.0	96,000.0
19	5020	Արտաքին ձևավորում	814,726.5	819,726.5	819,726.5
20	5021	Ենթակառուցվածքների թվայնացման ապահովում	1,254,448.1	1,254,448.1	1,254,448.1

21	5022	Ներդրումային ծրագրերի մշակում	630,586.4	630,586.4	630,586.4
22	5023	Համայնքային գույքի կառավարում	(6,291,905.0)	(6,291,877.7)	(6,291,837.7)
23	5024	Բնակչության հատուկ սպասարկում	132,000.0	132,000.0	132,000.0
24	5025	Անկանխատեսելի իրավիճակներում ընթացիկ խնդիրների լուծմանն ուղղված գործողություններ	713,000.0	704,500.0	693,500.0
25	5026	Աղբահանություն և սանիտարական մաքրում	6,471,511.90	6,740,511.90	6,478,011.90
26	5027	Կոշտ թափոնների կառավարում	835,038.8	835,038.8	835,038.8
27	5028	Ջրահեռացման համակարգերի արդիականացում	149,000.0	149,000.0	149,000.0
28	5029	Օդի աղտոտման նվազեցում	15,000.0	15,000.0	15,000.0
29	5030	Կանաչ ֆոնդի արդիականացում և պահպանում	5,599,190.5	5,599,190.5	5,599,190.5
30	5031	Կենդանիների խնամքի ապահովում	316,478.8	316,478.8	316,478.8
31	5032	Արտաքին լուսավորության ցանցի պահպանում և ընդլայնում	2,349,499.0	2,349,499.0	2,349,499.0
32	5034	Բազմաբնակարան շենքերի և բակային տարածքների բարեկարգում	5,010,326.4	4,753,801.6	4,597,826.6
33	5035	Որակյալ բժշկական ծառայությունների մատուցում	410,000.0	460,000.0	510,000.0

34	5036	Սպորտի զարգացման խթանում	545,013.4	624,063.4	701,063.4
35	5037	Հանգստի գոտիների բարեկարգում և նորերի ստեղծում	783,320.0	544,420.0	457,580.0
36	5038	Գրադարանային ոլորտի զարգացում	907,175.4	907,175.4	907,175.4
37	5039	Մշակութային ժառանգության պահպանություն	331,025.40	331,025.40	331,025.40
38	5040	Մշակութային կյանքի զարգացում	3,726,580.60	3,751,580.60	3,756,580.60
39	5041	Կենդանիների պահպանություն և ցուցադրություն	514,795.0	514,795.0	514,795.0
40	5042	Երիտասարդական ոլորտի զարգացում	39,000.0	50,000.0	65,000.0
41	5043	Նախադպրոցական կրթության ապահովում	18,309,387.40	18,419,809.80	18,947,627.50
42	5044	Հանրակրթության ապահովում	25,258,862.70	25,359,275.60	25,449,332.50
43	5045	Արտադպրոցական ուսուցման ապահովում	7,741,298.9	7,622,835.3	8,605,949.8
44	5046	Հուղարկավորությունների կազմակերպմանն աջակցություն	25,203.0	25,203.0	25,203.0
45	5047	Երեխաների իրավունքների վերաբերյալ իրազեկվածության բարձրացում	19,450.0	21,500.0	21,500.0

46	5048	Մշակութային և կրթական միջոցառումներ՝ կյանքի դժվարին իրավիճակում հայտնված երեխաների համար	65,431.9	66,631.9	69,631.9
47	5051	Կյանքի դժվարին իրավիճակում հայտնված և սոցիալական աջակցության կարիք ունեցող ընտանիքներին ուղղված սոցիալական աջակցութունն	231,532.6	237,037.6	240,887.6
48	5052	Երևան համայնքում սոցիալական խմբերի համար ծառայությունների կազմակերպում	46,000.0	56,000.0	61,000.0
49	5053	Երևան քաղաքի սոցիալական աջակցության վերաբերյալ կամավոր խնդիրների լուծմանն ուղղված միջոցառումներ	65,000.0	65,000.0	65,000.0
50	5054	Արտակարգ իրավիճակների և նմանատիպ այլ դեպքերում սոցիալական աջակցություն	40,000.0	40,000.0	50,000.0
51	5055	Զբաղվածության խթանում	21,000.0	28,750.0	28,750.0
52	5056	Սոցիալական հիմնահարցերով զբաղվող հասարակական կազմակերպություններին աջակցություն	180,480.0	180,480.0	180,480.0
53	5057	Երևան քաղաքում համայնքային սոցիալական	100,000.0	100,000.0	100,000.0

		ծառայությունների մատուցման նոր համակարգ			
54	**5059**	***Համայնքային պահուստային ֆոնդ***	***50,000.0***	***50,000.0***	***50,000.0***
54	**5060**	***Համայնքի կողմից տրամադրվող աջակցություն տարբեր ոլորտային կազմակերպություններին***	***150,000.0***	***150,000.0***	***150,000.0***
55	**5062**	***Երևան համայնքում սոցիալական տաքսի ծառայության կազմակերպում***	***8,000.0***	***57,500.0***	***17,000.0***
Ընդամենը			***156,349,634.10***	***155,049,087.40***	***152,754,465.80***

1. Նշված ծրագրերի կազմում առկա է 149 միջոցառում, որոնք դասակարգվել են 5 տեսակների, մասնավորապես՝

1) Ծառայությունների մատուցում
2) Համայնքի կողմից օգտագործվող ոչ ֆինանսական ակտիվների հետ գործառնություններ
3) Հանրության կողմից անմիջականորեն օգտագործվող ակտիվների հետ կապված միջոցառումներ
4) Ֆինանսավորման ծախսերի իրականացում
5) Տրանսֆերտների տրամադրում:

Գծապատկեր 6

ՄԻՋՆԱԺԱՄԿԵՏ ԾԱԽՍԱՅԻՆ ՔԱՂԱՔԱԿԱՆՈՒԹՅԱՆ ԿԱՊԸ ՔԱՂԱՔԻ ՀՆԳԱՄՅԱ ԶԱՐԳԱՑՄԱՆ ԾՐԱԳՐԻ ԱՌԱՋՆԱՀԵՐԹՈՒԹՅՈՒՆՆԵՐԻ ՀԵՏ

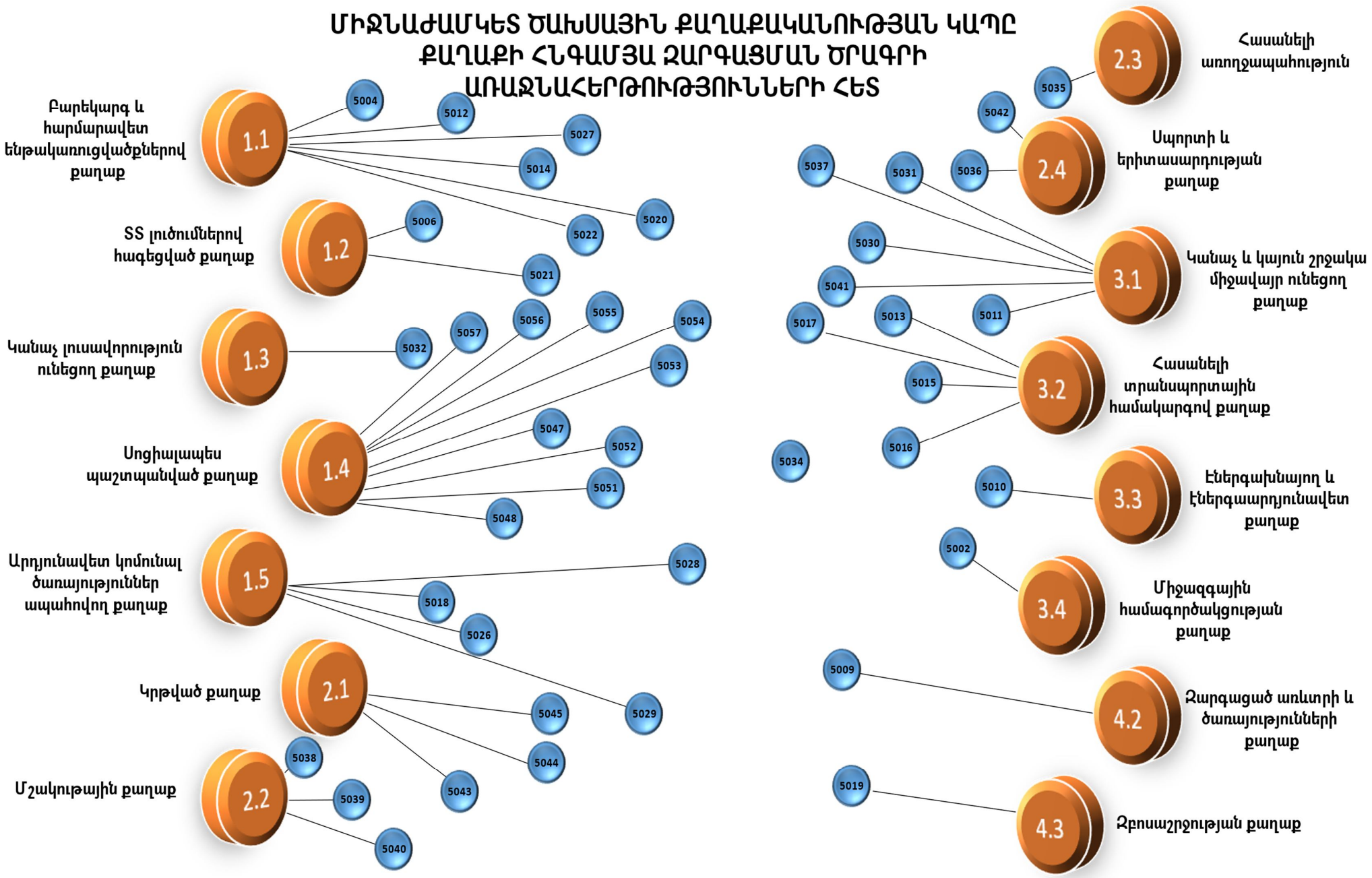

ԳԼՈՒԽ 4. ԵՐԵՎԱՆ ՔԱՂԱՔԻ 2027-2029 ԹՎԱԿԱՆՆԵՐԻ ԿԱՆԽԱՏԵՍՎՈՂ ԴԵՖԻՑԻՏԸ

1. 2027-2029 թվականների կանխատեսվող դեֆիցիտի կամ հավելուրդի ֆինանսավորման աղբյուրների կազմում արտացոլված են՝ տարեսկզբի ազատ մնացորդի վարչական մասից ֆոնդային մաս անցնող և հենց ֆոնդային մասում կանխատեսվող բյուջետային միջոցները, իրավաբանական անձանց կանոնադրական կապիտալում պետական մասնակցությունից, պետական սեփականություն հանդիսացող անշարժ գույքի, այդ թվում՝ անավարտ շինարարական օբյեկտների մասնավորեցումից առաջացող միջոցներից համայնքի բյուջե մասհանումից մուտքերը, ինչպես նաև ներգրավված վարկային միջոցների մայր գումարի մարմանն ուղղվող բյուջետային ելքերը, որի ընդհանուր պատկերով 2027-2029 թվականների կանխատեսվող դեֆիցիտը կազմում է 7,252,125.6, 6,873,394.9, 6,860,159.6 հազ. դրամ: